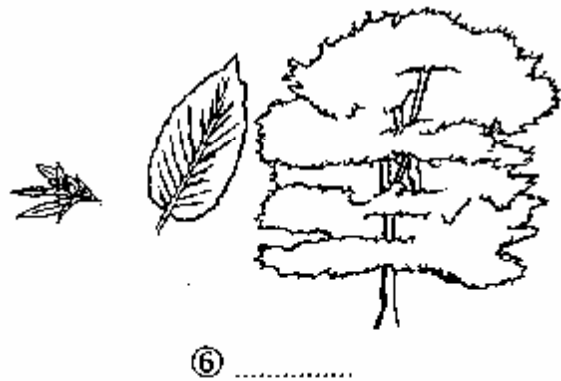
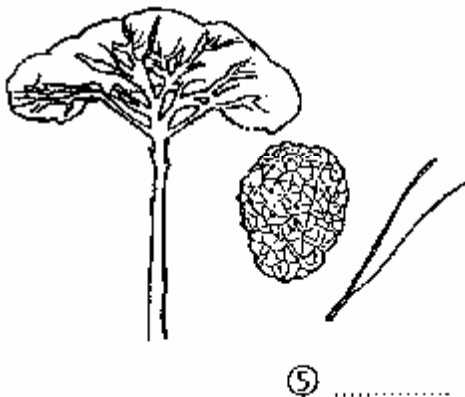
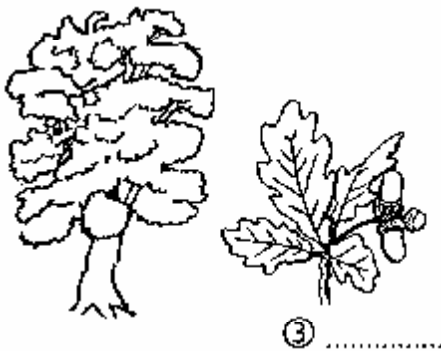
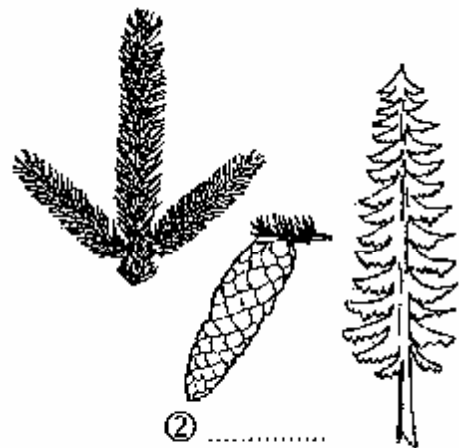


Sciences :

Peux-tu identifier les six espèces d'arbres nommées ci-dessous :

Le chêne – le hêtre – le bouleau – l'épicéa – le pin – le charme



Solution

1 = le bouleau

2 = l'épicéa

3 = le chêne

4 = le hêtre

5 = le pin

6 = le charme