

LECTURE AVEC LES 7 ETAPES DE TIRTIAUX

Andrée Otte

1. Savoir lire « Une drôle d'histoire de loup ».

Les inférences se trouvent dans tout le texte étant donné que les enfants doivent deviner et corriger les erreurs du grand-père.

Une drôle d'histoire de loup

-Il était une fois une petite fille qui s'appelait le petit Chaperon jaune.

-Mais non, rouge !

-Oh ! Oui, le petit Chaperon rouge. Sa maman l'appela et lui dit :

« Ecoute, petit Chaperon vert. »

-Non, non, rouge !

-Bien sûr, rouge. Donc sa maman lui dit : »Va porter à tante Ursule ces épluchures de pomme de terre... »

-Non ! Elle lui dit : »Va porter cette galette à ta grand-mère. »

-C'est vrai. Alors la petite fille s'en alla dans le bois et rencontra une girafe...

-Quelle salade ! Elle rencontra un loup, pas une girafe !

-D'accord. Le loup lui demanda : »Combien font six fois huit ? »

-Pas du tout ! Le loup lui demanda : « Où vas-tu ? »

-Tu as raison ; le petit Chaperon noir répondit...

-Rouge ! Rouge ! Le petit Chaperon rouge !

-Bon. Elle répondit : « Je vais au marché acheter de la sauce tomate. »

-Jamais de la vie ! « Je vais chez ma grand-mère qui est malade, mais j'ai perdu mon chemin. »

-C'est juste. Alors le cheval lui dit...

-Quel cheval ? C'était un loup !

-Bien sûr. Donc il lui dit : « Prends le métro n°2, descends place de la Concorde, tourne à droite,

tu trouveras trois marches d'escalier et un sou par terre ; t'occupes pas des marches d'escalier,

ramasse le sou et achète-toi un chewing-gum... »

-Grand-père, tu ne sais pas raconter les histoires, tu t'embrouilles tout le temps !

Tant pis, ça ne fait rien, achète-toi quand même le chewing-gum !

-Parfait, voilà un sou.

Et le grand-père se remit à lire son journal.

HISTOIRE DE GIANNI RODARI, La Farandole, Messidor.

2. Etapes progressives de difficultés (Les étapes de Tirtiaux)

Reproduire :


Lecture orale de l'histoire avec les corrections.

Ou/et

Histoire sous forme de texte lacunaire à compléter.

Reconnaître :

Parmi ces dessins, retrouve celui du Petit Chaperon rouge :



Qui dit ?

-C'est vrai. Alors la petite fille s'en alla dans le bois et rencontra une girafe...

Quel cheval ? C'était un loup !

Entoure le grand-père de l'histoire



Achever :

Termine les titres des histoires suivantes où il y a un loup :



Les



Mowgli ou



Le



La

Ajuster :

Retrouve l'intrus de chaque titre :

Le Petit Chaperon rouge foncé.

La malheureuse chèvre de monsieur Seguin.

Les trois gros cochons.

Le beau livre de la jungle.

La Belle au bois levant.

Alice au pays des horreurs.

Blanche Neige et les sept géants.

Le prince lion.


La Belle et la Bête féroce.

Nemo, le petit requin


Peter Fan.

Imiter :


Donne un titre à chaque dessin : (comme le Petit Chaperon rouge avec variance de l'adjectif qualificatif)




Le rouge



Ce



Ma



Deux

MOTS A CHOISIR : poisson – roses – ballon – pomme

Inventer :

Invente une phrase pour chaque dessin après les avoir classer dans l'ordre :



SOLUTION

Achever :

Termine les titres des histoires suivantes où il y a un loup :



Les 3 petits cochons



Mowgli ou le livre de la jungle



Le petit Chaperon rouge



La chèvre de monsieur Seguin

Ajuster :

Retrouve l'intrus de chaque titre :

Le Petit Chaperon rouge foncé. **foncé**

La malheureuse chèvre de monsieur Seguin. **malheureuse**

Les trois gros cochons. **gros**

Le beau livre de la jungle. **beau**

La Belle au bois levant. **dormant à la place de levant**

Alice au pays des horreurs. **merveilles à la place de horreurs**

Blanche Neige et les sept géants. **nains à la place de géants**

Le prince lion. **Roi à la place de prince**

La Belle et la Bête féroce. **féroce**

Nemo, le petit requin **poisson à la place de requin**

Peter Fan. **Pan à la place de Fan**

Inventer :

Invente une phrase pour chaque dessin après les avoir classer dans l'ordre :



dessin n°3



dessin n°2



dessin n°1