


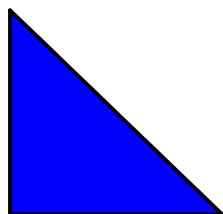


## LES TRIANGLES

1) Observe bien les triangles ci-dessous et relie-les à leur étiquette.



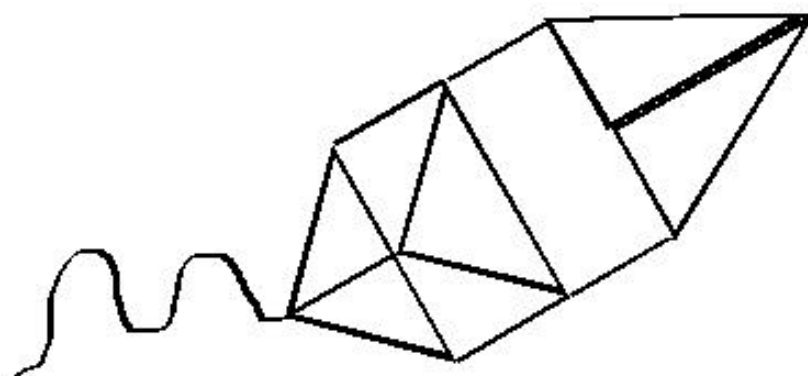
TRIANGLE  
ISOCÈLE

TRIANGLE  
QUELCONQUE

TRIANGLE  
RECTANGLE

TRIANGLE  
ÉQUILATÉRAL

2) Colorie en vert les triangles rectangles de ce cerf-volant.



3) Trace le point C pour obtenir un triangle isocèle. Utilise ton compas et ta règle.

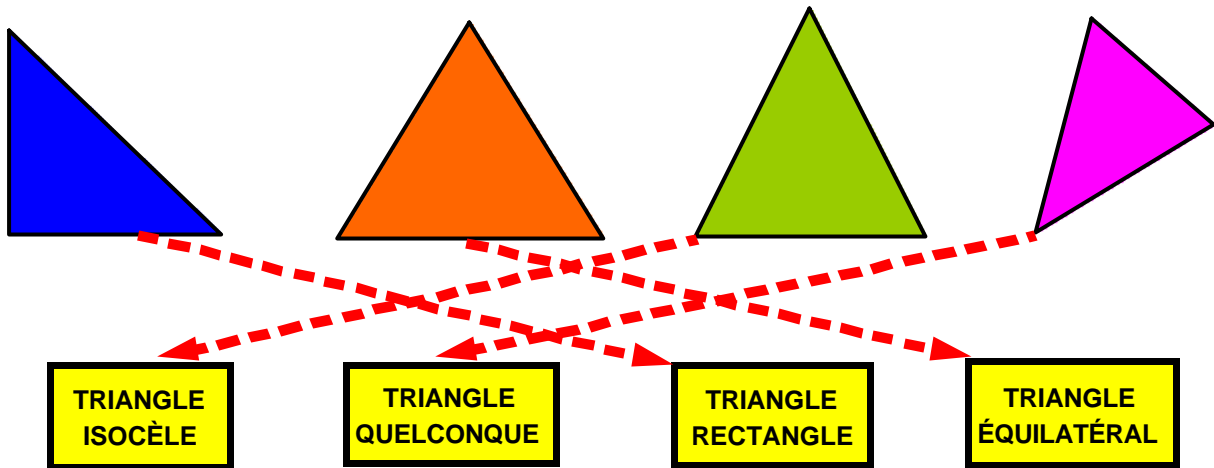
A ————— B

4) Trace le point F pour obtenir un triangle équilatéral. Utilise ton compas et ta règle.

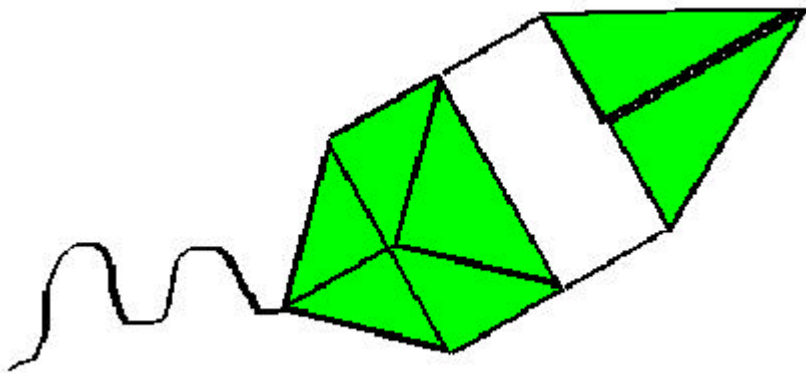
D ————— E

LES TRIANGLES  
**SOLUTION**

1) Observe bien les triangles ci-dessous et relie-les à leur étiquette.

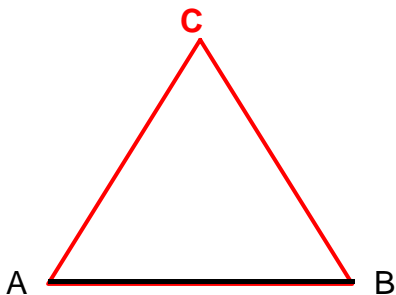


2) Colorie en vert les triangles rectangles de ce cerf-volant.



3) Trace le point C pour obtenir un triangle isocèle. Utilise ton compas et ta règle.

*Plusieurs solutions...*



4) Trace le point F pour obtenir un triangle équilatéral. Utilise ton compas et ta règle.

